

1. Identificação da Associação

A ADAFA - ASSOCIAÇÃO DOS AMIGOS DE FIGUEIREDO DE ALVA., é uma Instituição Particular de Solidariedade Social (IPSS) com sede em Figueiredo de Alva, 3660-114 São Pedro do Sul, Viseu, Portugal. O seu principal centro de negócio é exercido no mesmo local. A sua atividade principal é a “Outras atividades de apoio social sem alojamento”.

2. Referencial contabilístico de preparação das demonstrações financeiras

2.1. Bases de Apresentação

Estas demonstrações financeiras foram preparadas a partir dos livros e registos contabilísticos no pressuposto da continuidade das operações e tomando por base o custo histórico. Estas estão em conformidade com todas as normas que integram o Sistema de Normalização Contabilística (SNC). Devem entender-se como fazendo parte daquelas normas bases para apresentação de Demonstrações Financeiras, os Modelos de Demonstrações Financeiras, o Código de Contas e Normalização Contabilística para as entidades do Sector Não Lucrativo (NCRF ESNL), e as Normas Interpretativas.

Sempre que o SNC não responda a aspetos particulares de transações ou situações são aplicadas supletivamente e pela ordem indicada, as Normas Internacionais de Contabilidade, adotadas ao abrigo do Regulamento (CE) n.º 1606/2002, do Parlamento Europeu e do Conselho, de 19 de julho, e as Normas Internacionais de Contabilidade (IAS) e Normas Internacionais de Relato Financeiro (IFRS), emitidas pelo IASB, e respetivas interpretações SIC-IFRIC.

3. Principais políticas contabilísticas, estimativas e julgamentos relevantes

3.1. Ativos fixos tangíveis

Os ativos fixos tangíveis encontram-se registados ao custo de aquisição, deduzidos das correspondentes depreciações e perdas por imparidade acumuladas. Os ativos fixos tangíveis em curso representam ativos fixos ainda em fase de construção/desenvolvimento, encontrando-se os mesmos registados ao custo de aquisição, deduzido de eventuais perdas por imparidade acumuladas.


As depreciações são calculadas, após os bens estarem em condições de serem utilizados, ou seja, quando os ativos subjacentes se encontrarem disponíveis para uso e nas condições necessárias, em termos de qualidade e fiabilidade técnica, para operar de acordo com o pretendido, pelo Órgão de Gestão da ADAFA, e são imputados numa base sistemática (método da linha reta) durante a sua vida útil, que é determinada tendo em conta a utilização esperada do ativo pela associação, do desgaste natural esperado, e da sujeição a uma previsível obsolescência técnica. Não é considerado qualquer valor residual atribuível ao bem.

As taxas de depreciações utilizadas correspondem aos seguintes períodos de vida útil estimada:

Equipamento administrativo	1 a 7 anos
Edifícios e Outras Construções	10 a 40 Anos
Outros Equipamentos	1 a 10 anos

Existindo algum indício de que se verificou uma alteração significativa da vida útil ou da quantia residual de um ativo, é revista a depreciação desse ativo de forma prospetiva para refletir as novas expectativas.

Os dispêndios com reparações que não aumentem a vida útil dos ativos nem resultem em melhorias significativas nos elementos dos ativos fixos tangíveis são registadas como gasto do período em que incorridos. Os dispêndios com inspeção e conservação dos ativos são registados como gasto.



As mais ou menos valias resultantes da alienação ou abate do ativo fixo tangível são determinadas como a diferença entre o preço de venda líquido contabilístico na data de alienação ou abate, sendo registadas na demonstração dos resultados nas rubricas "Outros rendimentos e ganhos" ou "Outros gastos e perdas".

3.2. Imparidade dos Ativos

À data de cada relato, e sempre que seja identificado um evento ou alteração nas circunstâncias que indiquem que o montante pelo qual o ativo se encontra registado possa não ser recuperável, é efetuada uma avaliação de imparidade dos ativos.

Sempre que o montante pelo qual o ativo se encontra registado é superior à sua quantia recuperável, é reconhecida uma perda por imparidade, registada na demonstração dos resultados na rubrica "Outros gastos e perdas".

A quantia recuperável é a mais alta entre o preço de venda líquido e o valor de uso. O preço de venda líquido é o montante que se obteria com alienação do ativo, numa transação entre entidades independentes e conhecedoras, deduzido dos gastos diretamente atribuíveis à alienação. O valor de uso é o valor presente dos fluxos de caixa futuros estimados que são esperados que surjam do uso continuado do ativo e da sua alienação no final da sua vida útil. A quantia recuperável é estimada para cada ativo, individualmente ou, no caso de não ser possível, para a unidade geradora de fluxos de caixa à qual o ativo pertence.

A reversão de perdas por imparidade reconhecidas em exercício anteriores é registada quando se conclui que as perdas por imparidade reconhecidas anteriormente já não existem ou diminuíram. A reversão das perdas por imparidade é reconhecida na demonstração dos resultados como resultados operacionais. Contudo, a reversão da perda por imparidade é efetuada até ao limite da quantia que estaria reconhecida (líquida de amortizações ou depreciações) caso a perda por imparidade não se tivesse registado em exercícios anteriores.

A evidência da existência de imparidades nas contas a receber surge quando: a contraparte apresenta dificuldades financeiras significativas; se verificam atrasos significativos no pagamento de juros e outros pagamentos principais por parte da contraparte; e se torna provável que o devedor vá entrar em liquidação ou em reestruturação financeira.


No caso dos inventários, quaisquer reduções para o seu valor realizável líquido são calculadas com base nos valores de mercado e em diversos indicadores de rotação de inventários.

3.3. Gastos de financiamento

Os gastos com empréstimos obtidos são reconhecidos como gasto na demonstração dos resultados do exercício de acordo com o pressuposto do acréscimo.

Os encargos financeiros de empréstimos obtidos diretamente relacionados com a aquisição, construção ou produção de ativos fixos tangíveis, são capitalizados, fazendo parte do custo do ativo. A capitalização destes encargos começa após o início da preparação das atividades de construção ou desenvolvimento do ativo e é interrompida quando aqueles ativos estão disponíveis para utilização, ou no final da construção do ativo, ou quando o projeto em causa se encontra suspenso.

Os rendimentos obtidos com a aplicação temporária dos empréstimos contraídos para financiamento de ativos fixos tangíveis são deduzidos aos encargos a serem capitalizados.



3.4. Provisões

As provisões são reconhecidas quando, e somente quando, a associação tem uma obrigação presente (legal ou construtiva) resultante de um evento passado, seja provável que, para a resolução dessa obrigação, ocorra uma saída de recursos e o montante da obrigação possa ser razoavelmente estimado. As provisões são revistas na data de cada balanço e são ajustadas de modo a refletir a melhor estimativa a essa data, tendo em consideração os riscos e incertezas inerentes a tais estimativas. Quando uma provisão é apurada tendo em consideração os fluxos de caixa futuros necessários para liquidar tal obrigação, a mesma é registada pelo valor atual dos mesmos.

3.5. Instrumentos Financeiros

a) Caixa e equivalentes de caixa

Os montantes incluídos na rubrica de “Caixa e equivalentes de caixa” correspondem aos valores de caixa, depósitos bancários, depósitos a prazo e outras aplicações de tesouraria, que possam ser imediatamente mobilizáveis com risco insignificante de alteração de valor.

Ao nível da demonstração de fluxos de caixa, a rubrica “caixa e equivalentes de caixa” compreende também os descobertos bancários incluídos na rubrica do passivo corrente “Financiamentos obtidos”.

b) Empréstimos e contas a pagar não correntes

Os empréstimos e as contas a pagar não correntes, utilizando uma das opções da NCRF 27, são registados ao custo.

c) Fornecedores e outras dívidas a terceiros

As dívidas a fornecedores ou a outros terceiros são registadas pelo seu valor nominal dado que não vencem juros e o efeito do desconto é considerado imaterial.

3.6. Ativos e passivos contingentes

Os ativos contingentes são possíveis ativos que surgem de acontecimentos passados e cuja existência somente será confirmada pela ocorrência, ou não, de um ou mais eventos futuros incertos não totalmente sob o controlo da associação.


Os ativos contingentes não são reconhecidos nas demonstrações financeiras da associação, mas divulgados no anexo quando é provável a existência de um benefício económico futuro.

Os passivos contingentes são definidos como: i) obrigações possíveis, que surjam de acontecimentos passados e cuja existência somente será confirmada pela ocorrência, ou não, de um ou mais acontecimentos futuros incertos não totalmente sob o controlo da associação; ou ii) obrigações presentes, que surjam de acontecimentos passados, mas que não são reconhecidas, porque não é provável que um fluxo de recursos que afeta benefícios económicos seja necessário para liquidar a obrigação ou a quantia da obrigação não pode ser mensurada com suficiente fiabilidade.

Os passivos contingentes, não são reconhecidos nas demonstrações financeiras da associação, sendo divulgados no anexo às demonstrações financeiras, a menos que a possibilidade de uma saída de fundos afetando benefícios económicos futuros seja remota, caso em que não são objeto de divulgação.

3.7. Rédito

O rédito proveniente da venda de bens apenas é reconhecido quando: i) são transferidos para o comprador os riscos e vantagens significativos da propriedade dos bens; ii) não seja mantido um envolvimento continuado de gestão com grau geralmente associado com a posse ou o controlo efetivo dos bens vendidos; iii) a quantia do rédito pode ser fielmente



mensurada; iv) seja provável que os benefícios económicos associados com as transações fluam para a associação e; v) os gastos incorridos ou a serem incorridos referentes à transação possam ser fiavelmente mensurados.

As vendas são reconhecidas líquidas de impostos, descontos e outros gastos inerentes à sua concretização, pelo justo valor do mercado recebido ou a receber.

Os rendimentos decorrentes da prestação de serviços são reconhecidos na demonstração dos resultados no período em que são prestados.

Os restantes rendimentos ou gastos são registadas de acordo com o pressuposto do acréscimo, pelo que são reconhecidos à medida que são gerados independentemente do momento em que são recebidos ou pagos. Os rendimentos ou gastos cujo valor real não seja conhecido são estimados.

As diferenças entre os montantes recebidos e pagos e as correspondentes receitas e despesas geradas são registadas nas rubricas de "Diferimentos" ou "Outras contas a pagar ou a receber".

3.8. Subsídios

Os subsídios são reconhecidos de acordo com o seu justo valor, quando exista uma garantia razoável que irão ser recebidos e que se irão cumprir as condições exigidas para a sua concessão.

Os subsídios à exploração, nomeadamente para formação de colaboradores, são reconhecidos na demonstração de resultados, de acordo com os gastos incorridos.

Os subsídios ao investimento, relacionados com a aquisição de ativos fixos tangíveis, são incluídos na rubrica "Outras variações nos capitais próprios - subsídios" e são registados na demonstração dos resultados, de forma consistente e proporcional das amortizações/depreciações dos bens a cuja aquisição se destinam.

3.9. Julgamentos e estimativas


A preparação das demonstrações financeiras, em conformidade com os princípios de reconhecimento e mensuração das NCRF requer que o Órgão de Gestão formule julgamentos, estimativas e pressupostos que poderão afetar o valor reconhecido dos ativos e passivos, e as divulgações de ativos e passivos contingentes à data das demonstrações financeiras, bem como os rendimentos e gastos.

Essas estimativas são baseadas no melhor conhecimento existente em cada momento e nas ações que se planeiam realizar, sendo periodicamente revistas com base na informação disponível. Alterações nos factos e circunstâncias podem conduzir à revisão das estimativas, pelo que os resultados reais futuros poderão diferir daquelas estimativas. Alterações a estas estimativas que ocorram posteriormente à data das demonstrações financeiras serão corrigidas em resultados de forma prospetiva, conforme disposto pela NCRF 4.

As estimativas e pressupostos significativos formulados pelo Órgão de Gestão na preparação destas demonstrações financeiras incluem, nomeadamente, os pressupostos utilizados no tratamento dos seguintes assuntos:

a) Imparidade de ativos não correntes

A determinação de uma eventual perda por imparidade pode ser despoletada pela ocorrência de diversos eventos, muitos dos quais fora da esfera de influência da associação, tais como a disponibilidade futura de financiamento, o custo de capital ou quaisquer outras alterações, quer internas quer externas, à associação.



A identificação dos indicadores de imparidade e a determinação do valor recuperável dos ativos implicam um julgamento por parte do Órgão de Gestão no que respeita à identificação e avaliação dos diferentes indicadores de imparidade, fluxos de caixa esperados, taxas de desconto aplicáveis, vidas úteis e valores de transações.

b) Vidas úteis dos ativos fixos intangíveis e tangíveis

A vida útil de um ativo é o período durante o qual uma associação espera que um ativo esteja disponível para o seu uso e deve ser revista pelo menos no final de cada exercício económico. A determinação das vidas úteis dos ativos, do método de amortização/depreciação a aplicar e das perdas estimadas decorrentes da substituição de equipamentos antes do fim da sua vida útil, por motivos de obsolescência tecnológica, é essencial para determinar o montante das amortizações/depreciações a reconhecer na demonstração de resultados de cada exercício. Estes parâmetros são definidos de acordo com a melhor estimativa da gestão, para os ativos e negócios e questão, considerando também as práticas adotadas por associações dos sectores em que a ADAFA opera.

c) Registo de provisões

A ADAFA analisa de forma periódica eventuais obrigações que resultem de eventos passados e que devam ser objeto de reconhecimento ou divulgação. A subjetividade inerente à determinação da probabilidade e montante de recursos internos necessários para liquidação das obrigações poderá conduzir a ajustamentos significativos, quer por variação dos pressupostos utilizados, quer pelo futuro reconhecimento de provisões anteriormente divulgadas como passivos contingentes.

d) Imparidade das contas a receber

O risco de crédito dos saldos de contas a receber é avaliado a cada data de reporte, tendo em conta a informação histórica do devedor e o seu perfil de risco. As contas a receber são ajustadas pela avaliação efetuada dos riscos estimados de cobrança existentes à data do balanço, os quais poderão divergir do risco efetivo a incorrer.

3.10. Classificação de balanço

Os ativos realizáveis e os passivos exigíveis a menos de um ano da data do balanço são classificados, respetivamente, no ativo e no passivo, como correntes.

São ainda classificados como correntes os passivos relativamente aos quais não haja um direito incondicional de diferir a sua liquidação por um prazo de pelo menos doze meses após a data do balanço.


3.11. Resultado operacional

O resultado das operações inclui a totalidade dos gastos ou rendimentos das operações, quer sejam recorrentes ou não recorrentes, incluindo os relacionados com reestruturações e com ativos fixos tangíveis e intangíveis. Assim, excluem-se dos resultados operacionais os gastos líquidos de financiamento e os impostos sobre os rendimentos.

3.12. Eventos subsequentes

Os eventos ocorridos após a data do balanço que proporcionem informação adicional sobre situações existentes à data do balanço são refletidos nas demonstrações financeiras.

Os eventos ocorridos após a data do balanço que proporcionem informação sobre situações ocorridas após a data do balanço, se matérias, são divulgados no anexo às demonstrações financeiras.



4. Caixa

4.1. Comentário do Órgão de Gestão sobre a quantia dos saldos significativos de caixa e seus equivalentes que não estão disponíveis para uso.

Os montantes incluídos na rubrica de “Caixa e equivalentes de caixa” correspondem aos valores de caixa, depósitos bancários, depósitos a prazo e outras aplicações de tesouraria, que possam ser imediatamente mobilizáveis com risco insignificante de alteração de valor.


Ao nível da demonstração de fluxos de caixa, a rubrica “caixa e equivalentes de caixa” compreende também os descobertos bancários incluídos na rubrica do passivo corrente “Financiamentos obtidos”.

4.2. Desagregação dos valores inscritos na rubrica de caixa e em depósitos bancários

Caixa	0,00	euros
Depósitos à Ordem	90.603,11	euros
Depósitos a prazo	0,00	euros
Ações	0,00	euros

5. Políticas contabilísticas, alterações nas estimativas contabilísticas e erros

Não foram detetados quaisquer erros relativamente aos períodos anteriores, que afetam rubricas do ativo, passivo, capitais próprios, gastos e rendimentos. Desta forma as demonstrações financeiras de 2024 e 2025 respeitam a característica qualitativa da comparabilidade.


Daniel
Dina Gina

6. Ativos fixos tangíveis




Durante os exercícios findos em 31 de dezembro de 2025 e 2024, os movimentos ocorridos no valor dos ativos fixos tangíveis, bem como nas respectivas depreciações, foram os seguintes:

	Terrenos e recursos naturais	Edifícios e outras construções	Equipamento Básico	Equipamento de Transporte	Equipamento Administrativo	Outros activos fixos tangíveis	Activos tangíveis em curso	Total
Activo Bruto								
Saldo em 1 de Janeiro de 2024	16 681,32	300 330,78	0,00	0,00	8 956,40	1 751,77	14 745,22	342 465,49
Adições	0,00	0,00	0,00	0,00	0,00	0,00	0,00	0,00
Alienações	0,00	0,00	0,00	0,00	0,00	0,00	0,00	0,00
Abates	0,00	0,00	0,00	0,00	0,00	0,00	0,00	0,00
Transferências	0,00	0,00	0,00	0,00	0,00	0,00	0,00	0,00
Saldo em 1 de Janeiro de 2025	16 681,32	300 330,78	0,00	0,00	8 956,40	1 751,77	14 745,22	342 465,49
Adições	0,00	0,00	0,00	0,00	0,00	0,00	15 631,41	15 631,41
Alienações	0,00	0,00	0,00	0,00	0,00	0,00	0,00	0,00
Abates	0,00	0,00	0,00	0,00	0,00	0,00	0,00	0,00
Transferências	0,00	0,00	0,00	0,00	0,00	0,00	0,00	0,00
Saldo em 31 de Dezembro de 2025	16 681,32	300 330,78	0,00	0,00	8 956,40	1 751,77	30 376,63	358 096,90
Depreciações e perdas de imparidade acumuladas								
Saldo em 1 de Janeiro de 2024	0,00	47 053,24	0,00	0,00	8 956,40	525,51	0,00	56 535,15
Reforços	0,00	12 559,47	0,00	0,00	0,00	0,00	0,00	12 559,47
Reduções	0,00	0,00	0,00	0,00	0,00	0,00	0,00	0,00
Abates	0,00	0,00	0,00	0,00	0,00	0,00	0,00	0,00
Transferências	0,00	0,00	0,00	0,00	0,00	0,00	0,00	0,00
Saldo em 1 de Janeiro de 2025	0,00	59 612,71	0,00	0,00	8 956,40	525,51	0,00	69 094,62
Reforços	0,00	12 909,81	0,00	0,00	0,00	0,00	0,00	12 909,81
Reduções	0,00	0,00	0,00	0,00	0,00	0,00	0,00	0,00
Abates	0,00	0,00	0,00	0,00	0,00	0,00	0,00	0,00
Transferências	0,00	0,00	0,00	0,00	0,00	0,00	0,00	0,00
Saldo em 31 de Dezembro de 2025	0,00	72 522,52	0,00	0,00	8 956,40	525,51	0,00	82 004,43
Valor líquido a 31 de Dezembro de 2024	16 681,32	240 718,07	0,00	0,00	0,00	1 226,26	14 745,22	273 370,87
Valor líquido a 31 de Dezembro de 2025	16 681,32	227 808,26	0,00	0,00	0,00	1 226,26	30 376,63	276 092,47

7. Estado e outros entes públicos

Em 31 de dezembro de 2025 e 2024, os saldos com estas entidades eram como se segue:

	31/12/2025		31/12/2024	
	Corrente	Não corrente	Corrente	Não corrente
Saldos devedores				
Imposto sobre o rendimento das sociedades (IRC)	0,00	0,00	0,00	0,00
Imposto sobre o rendimento das pessoas singulares (IRS)	0,00	0,00	0,00	0,00
Imposto sobre o valor acrescentado (IVA)	725,76	0,00	0,00	0,00
Contribuições para a segurança social	0,00	0,00	0,00	0,00
Outros	0,00	0,00	0,00	0,00
	725,76	0,00	0,00	0,00
Saldos credores				
Imposto sobre o rendimento das sociedades (IRC)	0,00	0,00	0,00	0,00
Imposto sobre o rendimento das pessoas singulares (IRS)	598,00	0,00	0,00	0,00
Imposto sobre o valor acrescentado (IVA)	0,00	0,00	0,00	0,00
Contribuições para a segurança social	0,00	0,00	0,00	0,00
Outros	0,00	0,00	0,00	0,00
	598,00	0,00	0,00	0,00

8. Outros Devedores

Nos exercícios findos em 31 de dezembro de 2025 e 2024, a conta de Outros Devedores tinha a seguinte composição:

	2025	2024
Subsídios IPJ (Instituto Português da Juventude)	0,00	0,00
DEGAL - Direcção Geral das autarquias Locais	0,00	0,00
Município de São Pedro do Sul	0,00	0,00
i02-000259	166 761,45	0,00
	<u>166 761,45</u>	<u>0,00</u>

9. Caixa e depósitos bancários

Em 31 de Dezembro de 2025 e 2024, esta rubrica tinha a seguinte composição:

	31/12/2025	31/12/2024
Numerário	0,00	0,00
Depósitos bancários	90 603,11	35 423,72
	<u>90 603,11</u>	<u>35 423,72</u>
Descobertos bancários	0,00	0,00
	<u>90 603,11</u>	<u>35 423,72</u>

A rubrica de “Caixa e depósitos bancários” compreende os valores de caixa, depósitos imediatamente mobilizáveis, aplicações de tesouraria, títulos de dívida pública, e depósitos a prazo com vencimento a menos de três meses, e para os quais o risco de alteração de valor é insignificante. Em descobertos bancários estão registados os valores sacados de contas correntes com instituições financeiras.

10. Fundo Patrimonial

	31/12/2025	31/12/2024
Fundos	209 446,73	209 446,73
Reservas	0,00	0,00
Resultados Transitados	-15 891,71	0,00
Outras Variações nos fundos patrimoniais	339 658,73	106 766,40
	<u>533 213,75</u>	<u>316 213,13</u>

Os subsídios ao investimento, relacionados com a aquisição de ativos fixos tangíveis, são incluídos na rubrica “Outras variações nos fundos patrimoniais - subsídios” e são registados na demonstração dos resultados, de forma consistente e proporcional das amortizações/depreciações dos bens a cuja aquisição se destinam e dos fornecimentos e serviços externos na medida em que estes são reconhecidos como gastos do exercício. No exercício de 2025 foi reconhecido como rendimento o montante de 5.338,32 euros.

11. Fornecedores

Em 31 de dezembro de 2025 e 2024, a rubrica “Fornecedores” apresentava a seguinte composição:

	31/12/2025	31/12/2024
Fornecedores conta corrente	8 458,17	8 458,17
Fornecedores títulos a pagar	0,00	0,00
Outros Fornecedores	0,00	0,00
	<u>8 458,17</u>	<u>8 458,17</u>

Dina
Gina
Lucas
Daniel
Ami

12. Outras dívidas a pagar

Em 31 de dezembro de 2025 e 2024, as outras contas a pagar eram as seguintes:

	31/12/2025		31/12/2024	
	Corrente	Não corrente	Corrente	Não corrente
Saldos credores de clientes	0,00	0,00	0,00	0,00
Fornecedores de Investimento	0,00	0,00	0,00	0,00
Cred. por acréscimo gastos, relativos a direitos adquiridos por trabalho prestado	0,00	0,00	0,00	0,00
Sindicatos	0,00	0,00	0,00	0,00
Administração Regional de saúde	0,00	0,00	0,00	0,00
IEFP - Adiantamentos Empresa Inserção	0,00	0,00	0,00	0,00
Juros Bancários	0,00	0,00	0,00	0,00
IPDJ Inst. Português da Juventude e Desporto	0,00	0,00	0,00	0,00
Instituto Segurança Social	0,00	0,00	0,00	0,00
Valores a Guarda Utentes	0,00	0,00	0,00	0,00
Outros credores	0,00	0,00	0,00	0,00
Outros credores (água, electricidade, telefone, etc.)	32,84	0,00	15,00	0,00
	32,84	0,00	15,00	0,00

13. Vendas e Prestações de Serviços

Nos exercícios findos em 31 de dezembro de 2025 e 2024, as vendas e prestações de serviços tinha a seguinte composição:

	2025	2024
Quotas dos utilizadores	0,00	0,00
Quotizações e joias	1 218,00	1 245,50
Outros	0,00	0,00
	1 218,00	1 245,50

14. Subsídios, doações e legados à exploração

Nos exercícios findos em 31 de dezembro de 2025 e 2024, os subsídios, doações e legados à exploração tinham a seguinte composição:

	2025	2024
Subsídios IPJ (Instituto Português da Juventude)	0,00	4 969,44
Subsídios Município de S. Pedro do Sul	2 500,00	2 000,00
Donativos em Dinheiro (Fundadores, beneméritos, patrocinadores, doadores, associados e membros)	4 898,24	8 231,07
Donativos em Espécie (Fundadores, beneméritos, patrocinadores, doadores, associados e membros)	0,00	44 086,55
Ministério das Finanças - Consignação IRS/IVA	4 242,05	4 430,68
Junta de Freguesia	3 900,00	1 900,00
	15 540,29	65 617,74

15. Fornecimentos e serviços externos

Em 31 de dezembro de 2025 e 2024 o detalhe dos fornecimentos e serviços externos era o seguinte:

	2025	2024
Subcontratos	0,00	0,00
Trabalhos especializados	8 209,42	0,00
Conservação e reparação	0,00	2 214,00
Serviços Bancários	107,00	154,00
Ferramentas e utensílios de desgaste rápido	4,95	2 524,69
Material de escritório	387,99	610,70
Electricidade	1 029,36	1 035,14
Combustíveis	0,00	80,07
Água	326,06	245,87
Outros Fluidos	0,00	32,00
Transporte Mercadorias	0,00	0,00
Comunicações	361,68	715,40
Seguros	237,61	1 047,32
Contencioso e notariado	3 198,00	2 040,63
Outros Serviços	2 374,72	57 653,10
	16 236,79	68 352,92

Luís
Dina
Giua
Daniel

16. Outros rendimentos e ganhos

Em 31 de dezembro de 2025 e 2024 o detalhe dos outros rendimentos e ganhos era o seguinte:

	2025	2024
Reversão de Amortizações de Activos Intangíveis	0,00	0,00
Descontos de pronto pagamento obtidos	0,02	3,75
Rendimentos e ganhos em investimentos não financeiros	0,00	0,00
Correcções relativas a exercícios anteriores	0,00	18,46
Imputação de subsídios para investimentos	5 338,32	5 338,32
Outros rendimentos e ganhos	0,00	0,00
	<u>5 338,34</u>	<u>5 360,53</u>

17. Outros gastos e perdas

Em 31 de dezembro de 2025 e 2024 o detalhe dos outros gastos e perdas era o seguinte:

	2025	2024
Imposto de selo	0,00	0,00
Imposto sobre transportes rodoviários	0,00	0,00
Taxas	0,00	2 226,00
IMI	0,00	0,00
Descontos de pronto pagamento	0,00	0,00
Convívios (Fundadores, beneméritos, patrocinadores, doadores, associados e membros)	0,00	0,00
Correcções períodos anteriores	0,00	0,00
Donativos/Quotas	1 070,00	0,00
Multas e penalidades	0,00	0,00
Outros gastos e perdas	0,00	7,65
	<u>1 070,00</u>	<u>2 233,65</u>


18. Juros e rendimentos obtidos/Juros e gastos similares suportados


	2025	2024
Juros e gastos similares suportados		
Juros Suportados	0,00	0,00
Diferenças de câmbio desfavoráveis	0,00	0,00
Outros ganhos e perdas de financiamento	0,00	0,00
	<u>0,00</u>	<u>0,00</u>
Juros e rendimentos similares		
Juros obtidos	0,00	0,00
Dividendos obtidos	0,00	0,00
Outros rendimentos similares	0,00	0,00
	<u>0,00</u>	<u>0,00</u>

19. Imposto sobre o rendimento do período

Nos termos da alínea c) do n.º 1, do artigo 10.º do Código do Impostos Sobre o Rendimento das Pessoas Coletivas (CIRC), ADAFA, está isenta de tributação em sede de IRC. O imposto do exercício diz respeito às retenções na fonte sobre rendimentos de capitais, sendo que, por se tratar dos únicos rendimentos tributáveis (rendimentos de capitais) as retenções na fonte revestem-se de tributações de carácter definitivo (taxas liberatórias).

De acordo com a legislação nacional em vigor, as declarações fiscais estão sujeitas a revisão e correção por parte das autoridades fiscais durante um período de quatro anos (cinco anos para a Segurança Social), exceto quando tenham ocorrido prejuízos fiscais, tenham sido concedidos benefícios fiscais, ou estejam em curso inspeções, reclamações ou impugnações, casos estes em que, dependendo das circunstâncias, os prazos são prolongados ou suspensos. Desta forma, as declarações fiscais relativas aos anos de 2022 a 2025 poderão ser sujeitas a revisão. A Direção da ADAFA entende que eventuais correções, resultantes de diferentes interpretações da legislação vigente, por parte das autoridades fiscais, não poderão ter um efeito significativo nas demonstrações financeiras anexas.





Não existem ativos ou passivos materiais associados a contingências fiscais prováveis ou possíveis que devessem ser alvo de divulgação no Anexo às demonstrações financeiras em 31 de dezembro de 2025.

20. Acontecimentos após a data do balanço

À data da elaboração e conclusão das presentes Demonstrações Financeiras da Empresa, os eventos subsequentes a 31 de dezembro de 2025, data de referência das referidas Demonstrações Financeiras, não exigiam ajustamentos ou modificações dos valores dos ativos e dos passivos, nos termos da NCRF 24 - Acontecimentos após a data do balanço.

Sem esquecer a sua matriz social e solidária, ADAFA alinhará a estratégia e modelo de negócio na sua capitalização e sustentabilidade financeira.

A otimização de recursos é fundamental no contexto vigente, devendo a organização dirigir-se no sentido dos ganhos de produtividade e da eficácia, não esquecendo a exposição a riscos que carecem de permanente identificação, avaliação, acompanhamento e controlo. Impõe-se uma cultura organizacional, de governo e controlo interno, bem definida e normalizada, na qual os recursos humanos da ADAFA terão um papel influente.


O quadro de investimentos da ADAFA perfilado para 2026 atenderá a aspetos evolutivos do sector, dirigindo-se à melhoria dos seus processos, ao reforço das competências dos seus órgãos sociais e colaboradores e à implementação de soluções de apoio à atividade, sempre salvaguardando a proteção dos seus ativos, bem como à conclusão de obras na instituição.

21. Data de autorização para emissão

As demonstrações financeiras do exercício findo em 31 de dezembro de 2025 foram aprovadas pela Direção e autorizadas para emissão em 16 de março de 2026. Contudo as mesmas estão ainda sujeitas aprovação pela assembleia geral de associados.

Mais, informa a Direção que nesta data não há quaisquer valores em mora nem ao Estado nem à Segurança Social.


Figueiredo de Alva, 16 de março de 2026



Luis
Daniel



Dina Gino



Handwritten scribbles and faint markings in the bottom left corner, possibly including a small 'A' and some illegible characters.

ADAF - ASSOCIAÇÃO DOS AMIGOS DE FIGUEIREDO DE ALVA
Demonstração individual das alterações nos fundos patrimoniais no período 2024

DESCRÇÃO	NOTAS	Capital Próprio atribuído aos detentores do capital						Valores Expressos em Euros		
		Fundo Social	Excedentes técnicos	Reservas	Resultados transitados	Ajustamentos em activos financeiros	Excedentes de revalorização	Outras variações nos fundos patrimoniais	Resultado líquido do período	Total do fundo patrimonial
POSICÃO NO INÍCIO DO PERÍODO 2023	1	208 195,65	0,00	0,00	0,00	0,00	0,00	112 104,72	1 251,08	325 638,69
Primeira adopção de novo referencial contabilístico										
Alterações de políticas contabilísticas										
Diferenças de conversão de demonstrações financeiras										
Realização do excedente de revalorização de activos fixos tangíveis e intangíveis										
Excedentes de revalorização de activos fixos tangíveis e intangíveis e respectivas variações										
Ajustamentos por impostos diferidos										
Outras alterações reconhecidas nos fundos patrimoniais										
RESULTADO LÍQUIDO DO PERÍODO	2	1 251,08	0,00	0,00	0,00	0,00	0,00	(5 338,32)	(1 251,08)	(5 338,32)
RESULTADO EXTENSIVO	3	1 251,08	0,00	0,00	0,00	0,00	0,00	(5 338,32)	(1 251,08)	(5 338,32)
OPERAÇÕES COM INSTITUIDORES NO PERÍODO	4=2+3									
Fundos										
Subsídios, doações e lagados										
Outras operações										
POSICÃO NO FIM DO PERÍODO 2024	5	209 446,73	0,00	0,00	0,00	0,00	0,00	106 766,40	(15 891,71)	300 321,42
6=1+2+3+5										

ADAF - ASSOCIAÇÃO DOS AMIGOS DE FIGUEIREDO DE ALVA
Demonstração individual das alterações nos fundos patrimoniais no período 2025

DESCRÇÃO	NOTAS	Capital Próprio atribuído aos detentores do capital						Valores Expressos em Euros		
		Fundo Social	Excedentes técnicos	Reservas	Resultados transitados	Ajustamentos em activos financeiros	Excedentes de revalorização	Outras variações nos fundos patrimoniais	Resultado líquido do período	Total do fundo patrimonial
POSICÃO NO INÍCIO DO PERÍODO 2024	6	209 446,73	0,00	0,00	0,00	0,00	0,00	106 766,40	(15 891,71)	300 321,42
ALTERAÇÕES NO PERÍODO										
Primeira adopção de novo referencial contabilístico										
Alterações de políticas contabilísticas										
Diferenças de conversão de demonstrações financeiras										
Realização do excedente de revalorização de activos fixos tangíveis e intangíveis										
Excedentes de revalorização de activos fixos tangíveis e intangíveis e respectivas variações										
Ajustamentos por impostos diferidos										
Outras alterações reconhecidas no capital próprio										
RESULTADO LÍQUIDO DO PERÍODO	7	0,00	0,00	0,00	(15 891,71)	0,00	0,00	232 892,33	15 891,71	232 892,33
RESULTADO EXTENSIVO	8	0,00	0,00	0,00	(15 891,71)	0,00	0,00	232 892,33	15 891,71	232 892,33
OPERAÇÕES COM INSTITUIDORES NO PERÍODO	9=7+8									
Fundos										
Subsídios, doações e lagados										
Outras operações										
POSICÃO NO FIM DO PERÍODO 2025	10	209 446,73	0,00	0,00	(15 891,71)	0,00	0,00	339 658,73	(8 119,97)	525 093,78
11=6+7+8+10										

A Direcção,

Gina
Franc
Amis Jean
Daniel

Figueiredo de Alva, 16 de Março de 2026

O Contabilista Certificado,

Declaração de responsabilidade

No âmbito do processo de Prestação de Contas da Gerência do período de 01 de janeiro de 2025 a 31 de dezembro de 2025, declaramos, sob compromisso de honra, enquanto titulares responsáveis pela elaboração, aprovação e remessa das contas da/o ASSOCIAÇÃO DOS AMIGOS DE FIGUEIREDO DE ALVA ao órgão competente para a verificação da sua legalidade que:

1. De acordo com o estabelecido pelo n.º 2, do Artigo 14º-A, do Decreto-Lei n.º 172-A/2014, 14 novembro, as contas relativas ao exercício de 2025 foram publicitadas no sítio institucional eletrónico desta Instituição, <https://adafa.pt/>, em 17/03/2026.
2. De acordo com o estabelecido pelo Artigo 23º do Decreto-Lei n.º 172-A/2014, 14 novembro sempre que sejam realizadas obras de montante superior a 25.000,00€ a entidade está obrigada adotar o Código dos Contratos Públicos, pelo que no exercício de 2025 a entidade (selecionar a opção aplicável):

- Realizou obras superiores a 25.000 € e aplicou o Código dos Contratos Públicos.
- Realizou obras superiores a 25.000 €, mas não aplicou o Código dos Contratos Públicos.
- Não realizou obras superiores a 25.000 €, pelo que não se aplica o Art.º 23º
- A entidade não recebeu apoios financeiros públicos, pelo que não se aplica o Art.º 23º

A Direcção,



Handwritten signature in blue ink, appearing to be 'Daniel'.

Main body of faint, illegible text, likely a list or a series of entries.

26 51

Additional faint text below the handwritten numbers, possibly a continuation of the list.

Text block containing faint, illegible characters and possibly some symbols.

Text block containing faint, illegible characters and possibly some symbols.

Text block containing faint, illegible characters and possibly some symbols.

Text block containing faint, illegible characters and possibly some symbols.

Text block containing faint, illegible characters and possibly some symbols.


Balancete (Acumulado) - Exercício de 2025, janeiro (2025) a dezembro (2025)

Conta	Descrição	Acumulado		Saldos	
		Débito	Crédito	Devedor	Credor
72	Prestações de serviços		1.218,00		1.218,00
721	Prestações de serviços-Quotas dos Utilizadores		1.218,00		1.218,00
7211	Prestações de serviços-Quotas dos Utilizadores-Continente		1.218,00		1.218,00
72112	Prestações de serviços-Quotas dos Utilizadores-Continente-Isento		1.218,00		1.218,00
75	Subsídios, doações e legados à exploração		15.540,29		15.540,29
751	Subsídios de entidades públicas		10.642,05		10.642,05
7511	Câmara Municipal São Pedro do Sul		2.500,00		2.500,00
75113	Bota Poça		2.500,00		2.500,00
7512	Junta de Freguesia de Figueiredo de Alva		3.900,00		3.900,00
75129	Apoio ao Plano de Atividades		3.900,00		3.900,00
7514	Autoridade Tributária e Aduaneira		4.242,05		4.242,05
75141	Consignação IRS		4.242,05		4.242,05
753	Doações e heranças		4.898,24		4.898,24
7531	Donativos em Dinheiro		4.898,24		4.898,24
75312	Donativos em Dinheiro		4.898,24		4.898,24
753129	Donativos Diversos		4.898,24		4.898,24
78	Outros rendimentos		5.338,34		5.338,34
782	Descontos de pronto pagamento obtidos		0,02		0,02
788	Outros		5.338,32		5.338,32
7883	Imputação de subsídios para investimentos		5.338,32		5.338,32
Total da classe			22.096,63		22.096,63

Conta	Descrição	Acumulado		Saldos	
		Débito	Crédito	Devedor	Credor
81	Resultado líquido do período	15.891,71	15.891,71		
818	Resultado líquido	15.891,71	15.891,71		
Total da classe		15.891,71	15.891,71	0,00	0,00
Total		818.411,54	818.411,54	0,00	0,00

[Handwritten signature]
 Luís
 Soares
 Daniel

[Handwritten signature]
 Dina
 Gina



Balancete (Acumulado) - Exercício de 2025, janeiro (2025) a dezembro (2025)

Conta	Descrição	Acumulado		Saldos	
		Débito	Crédito	Devedor	Credor
	Transporte classe	16.251,79	15,00	16.236,79	
62411133	Energia e fluidos-Eletricidade-Continente-Operações gerais-IVA não dedutível-Normal	1.044,36	15,00	1.029,36	
6243	Energia e fluidos-Água	326,06		326,06	
62431	Energia e fluidos-Água-Continente	326,06		326,06	
624311	Energia e fluidos-Água-Continente-Operações gerais	326,06		326,06	
6243113	Energia e fluidos-Água-Continente-Operações gerais-IVA não dedutível	326,06		326,06	
62431133	Energia e fluidos-Água-Continente-Operações gerais-IVA não dedutível-Normal	326,06		326,06	
625	Deslocações, estadas e transportes	684,35		684,35	
6251	Deslocações, estadas e transportes-Deslocações e estadas	684,35		684,35	
62511	Deslocações, estadas e transportes-Deslocações e estadas-Continente	684,35		684,35	
625111	Deslocações, estadas e transportes-Deslocações e estadas-Continente-Operações gerais	684,35		684,35	
6251113	Deslocações, estadas e transportes-Deslocações e estadas-Continente-Operações gerais-IVA não dedutível	684,35		684,35	
62511133	Deslocações, estadas e transportes-Deslocações e estadas-Continente-Operações gerais-IVA não dedutível-Normal	684,35		684,35	
62511133 01	Almoços	684,35		684,35	
626	Serviços diversos	2.249,66		2.249,66	
6262	Serviços diversos-Comunicação	361,68		361,68	
62621	Serviços diversos-Comunicação-Continente	361,68		361,68	
626211	Serviços diversos-Comunicação-Continente-Operações gerais	353,87		353,87	
6262113	Serviços diversos-Comunicação-Continente-Operações gerais-IVA não dedutível	353,87		353,87	
62621133	Serviços diversos-Comunicação-Continente-Operações gerais-IVA não dedutível-Normal	353,87		353,87	
626212	Serviços diversos-Comunicação-Continente-Operações isentas	7,81		7,81	
6263	Serviços diversos-Seguros	237,61		237,61	
62631	Serviços diversos-Seguros-Continente	237,61		237,61	
626312	Serviços diversos-Seguros-Continente-Operações isentas	237,61		237,61	
6268	Serviços diversos-Outros serviços	1.650,37		1.650,37	
62681	Serviços diversos-Outros serviços-Continente	1.650,37		1.650,37	
626811	Serviços diversos-Outros serviços-Continente-Operações gerais	1.650,37		1.650,37	
6268113	Serviços diversos-Outros serviços-Continente-Operações gerais-IVA não dedutível	1.650,37		1.650,37	
62681133	Serviços diversos-Outros serviços-Continente-Operações gerais-IVA não dedutível-Normal	1.650,37		1.650,37	
626811331	Convívios Sócios	1.650,37		1.650,37	
6268113311	Bota a Poça	1.119,05		1.119,05	
6268113319	Outros Convívios Sócios	531,32		531,32	
64	Gastos de depreciação e de amortização	12.909,81		12.909,81	
642	Activos fixos tangíveis	12.909,81		12.909,81	
6422	Activos fixos tangíveis-Edifícios e outras construções	12.559,47		12.559,47	
6427	Activos fixos tangíveis-Outros activos fixos tangíveis	350,34		350,34	
68	Outros gastos	1.070,00		1.070,00	
688	Outros	1.070,00		1.070,00	
6882	Donativos	1.000,00		1.000,00	
68821	Considerados como custos fiscais	1.000,00		1.000,00	
688211	Considerados custo a 100%	1.000,00		1.000,00	
6883	Quotizações	70,00		70,00	
68831	Quotas FNAJ	70,00		70,00	
	Total da classe	30.231,60	15,00	30.216,60	

[Handwritten signatures and names: Daniel Dina, Gino]

Balancete (Acumulado) - Exercício de 2025, janeiro (2025) a dezembro (2025)

Conta	Descrição	Acumulado		Saldos	
		Débito	Crédito	Devedor	Credor
	Transporte classe	16.251,79	15,00	16.236,79	
622111	Serviços especializados-Trabalhos especializados-Continente-Operações gerais	8.209,42		8.209,42	
6221113	Serviços especializados-Trabalhos especializados-Continente-Operações gerais-IVA não dedutível	8.209,42		8.209,42	
62211133	Serviços especializados-Trabalhos especializados-Continente-Operações gerais-IVA não dedutível-Normal	8.209,42		8.209,42	
62211133001	Serviços de Engenharia	466,71		466,71	
62211133002	Serviços de Informatica	768,75		768,75	
62211133003	Serviços Consultoria	6.973,96		6.973,96	
6223	Serviços especializados-Vigilância e segurança	40,00		40,00	
62231	Serviços especializados-Vigilância e segurança-Continente	40,00		40,00	
622311	Serviços especializados-Vigilância e segurança-Continente-Operações gerais	40,00		40,00	
6223113	Serviços especializados-Vigilância e segurança-Continente-Operações gerais-IVA não dedutível	40,00		40,00	
62231133	Serviços especializados-Vigilância e segurança-Continente-Operações gerais-IVA não dedutível-Normal	40,00		40,00	
6224	Serviços especializados-Honorários	3.198,00		3.198,00	
62241	Serviços especializados-Honorários-Continente	3.198,00		3.198,00	
622411	Serviços especializados-Honorários-Continente-Operações gerais	3.198,00		3.198,00	
6224113	Serviços especializados-Honorários-Continente-Operações gerais-IVA não dedutível	3.198,00		3.198,00	
62241133	Serviços especializados-Honorários-Continente-Operações gerais-IVA não dedutível-Normal	3.198,00		3.198,00	
6224113301	Advogados	3.198,00		3.198,00	
6228	Serviços especializados-Outros serviços especializados	107,00		107,00	
62281	Serviços especializados-Outros serviços especializados-Continente	107,00		107,00	
622812	Serviços especializados-Outros serviços especializados-Continente-Operações isentas	107,00		107,00	
623	Materiais	392,94		392,94	
6231	Materiais-Ferramentas e utensílios de desgaste rápido	4,95		4,95	
62311	Materiais-Ferramentas e utensílios de desgaste rápido-Continente	4,95		4,95	
623111	Materiais-Ferramentas e utensílios de desgaste rápido-Continente-Operações gerais	4,95		4,95	
6231113	Materiais-Ferramentas e utensílios de desgaste rápido-Continente-Operações gerais-IVA não dedutível	4,95		4,95	
62311133	Materiais-Ferramentas e utensílios de desgaste rápido-Continente-Operações gerais-IVA não dedutível-Normal	4,95		4,95	
6233	Materiais-Material de escritório / economato	387,99		387,99	
62331	Materiais-Material de escritório / economato-Continente	387,99		387,99	
623311	Materiais-Material de escritório / economato-Continente-Operações gerais	387,99		387,99	
6233113	Materiais-Material de escritório / economato-Continente-Operações gerais-IVA não dedutível	387,99		387,99	
62331133	Materiais-Material de escritório / economato-Continente-Operações gerais-IVA não dedutível-Normal	387,99		387,99	
624	Energia e fluidos	1.370,42	15,00	1.355,42	
6241	Energia e fluidos-Eletricidade	1.044,36	15,00	1.029,36	
62411	Energia e fluidos-Eletricidade-Continente	1.044,36	15,00	1.029,36	
624111	Energia e fluidos-Eletricidade-Continente-Operações gerais	1.044,36	15,00	1.029,36	
6241113	Energia e fluidos-Eletricidade-Continente-Operações gerais-IVA não dedutível	1.044,36	15,00	1.029,36	
	Total a transportar	16.251,79	15,00	16.236,79	

Balancete (Acumulado) - Exercício de 2025, janeiro (2025) a dezembro (2025)

Conta	Descrição	Acumulado		Saldos	
		Débito	Crédito	Devedor	Credor
	Transporte classe	327.720,27	82.004,43	245.715,84	
43351110	Máquina Café Dimobilli	149,59		149,59	
43351111	Frigorífico Princess Galileu	208,99		208,99	
437	Outros activos fixos tangíveis	1.751,77		1.751,77	
4371	Outros activos fixos tangíveis-Continente	1.751,77		1.751,77	
43711	Outros activos fixos tangíveis-Continente-Operações gerais	1.751,77		1.751,77	
437113	Outros activos fixos tangíveis-Continente-Operações gerais-IVA não dedutível	1.751,77		1.751,77	
4371133	Outros activos fixos tangíveis-Continente-Operações gerais-IVA não dedutível-Normal	1.751,77		1.751,77	
4371133001	Furo Arteziano	1.751,77		1.751,77	
438	Depreciações acumuladas		82.004,43		82.004,43
4382	Depreciações acumuladas-Edifícios e outras construções		72.172,18		72.172,18
4385	Depreciações acumuladas-Equipamento administrativo		8.956,40		8.956,40
43851	Depreciações acumuladas-Equipamento administrativo		8.956,40		8.956,40
4385101	Computadores		4.781,86		4.781,86
4385102	Impressoras		583,01		583,01
4385103	Desumidificador		235,13		235,13
4385104	Máquina Fotográfica		600,00		600,00
4385105	Televisão		428,93		428,93
4385106	Projector de Video		825,62		825,62
4385107	Guilhotina		74,29		74,29
4385108	Projector View Sonic 1080P		569,00		569,00
4385109	TV LED Hisense		499,98		499,98
4385110	Máquina Café Dimosilli		149,59		149,59
4385111	Frigorífico Princess Galileu		208,99		208,99
4387	Depreciações acumuladas-Outros activos fixos tangíveis		875,85		875,85
45	Investimentos em curso	30.376,63		30.376,63	
453	Activos fixos tangíveis em curso	30.376,63		30.376,63	
4531	Edifício Sede	30.376,63		30.376,63	
	Total da classe	358.096,90	82.004,43	276.092,47	

Conta	Descrição	Acumulado		Saldos	
		Débito	Crédito	Devedor	Credor
51	Fundos		209.446,73		209.446,73
511	Fundos		209.446,73		209.446,73
56	Resultados transitados	15.891,71		15.891,71	
56001	Resultados transitados	15.891,71		15.891,71	
59	Outras variações nos fundos patrimoniais	5.338,32	344.997,05		339.658,73
593	Subsídios	5.338,32	344.997,05		339.658,73
5931	Subsídios atribuídos	5.338,32	344.997,05		339.658,73
59311	Câmara Municipal São Pedro do Sul	1.400,00	28.000,00		26.600,00
593111	Obras Sede 2017	1.400,00	28.000,00		26.600,00
59312	DGAL - Direcção Geral Autarquias Locais	3.938,32	78.766,40		74.828,08
593121	Obras Sede 2017	3.938,32	78.766,40		74.828,08
59313	PRR_2025 Centro de Dia		238.230,65		238.230,65
593131	PRR_2025 Centro de Dia		238.230,65		238.230,65
	Total da classe	21.230,03	554.443,78		533.213,75

Conta	Descrição	Acumulado		Saldos	
		Débito	Crédito	Devedor	Credor
62	Fornecimentos e serviços externos	16.251,79	15,00	16.236,79	
622	Serviços especializados	11.554,42		11.554,42	
6221	Serviços especializados-Trabalhos especializados	8.209,42		8.209,42	
62211	Serviços especializados-Trabalhos especializados-Continente	8.209,42		8.209,42	
	Total a transportar	16.251,79	15,00	16.236,79	

Handwritten signatures and names:
 Daniel
 Dina
 Ana
 Daniel

Balancete (Acumulado) - Exercício de 2025, janeiro (2025) a dezembro (2025)

Conta	Descrição	Acumulado		Saldos	
		Débito	Crédito	Devedor	Credor
11	Caixa	1.028,19	1.028,19		
11999	Caixa-Outras contas caixa	1.028,19	1.028,19		
12	Depósitos à ordem	140.651,23	50.048,12	90.603,11	
12002	Caixa de Crédito Agrícola	46.394,05	24.147,21	22.246,84	
12004	Banco Montepio	94.257,18	25.900,91	68.356,27	
Total da classe		141.679,42	51.076,31	90.603,11	

Conta	Descrição	Acumulado		Saldos	
		Débito	Crédito	Devedor	Credor
22	Fornecedores	12.310,47	20.768,64		8.458,17
221	Fornecedores-Conta-corrente	12.310,47	20.768,64		8.458,17
2211	Fornecedores-Conta-corrente-Gerais	12.310,47	20.768,64		8.458,17
22111	Fornecedores-Conta-corrente-Gerais-Continente	12.310,47	20.768,64		8.458,17
22111002	Fornecedores-Conta-corrente-Gerais-Continente-Francisco Almeida Pinheiro, Lda	12.310,47	20.768,64		8.458,17
24	Estado e outros entes públicos	725,76	598,00	127,76	
242	Retenção de impostos sobre rendimentos		598,00		598,00
2422	Retenção de impostos sobre rendimentos-Trabalho independente		598,00		598,00
24221	Retenção de impostos sobre rendimentos-Trabalho independente-Continente		598,00		598,00
24221176	Retenção de impostos sobre rendimentos-Trabalho independente-Continente-Dr António Gomes Lavoura		598,00		598,00
243	IVA - Imposto sobre o valor acrescentado	725,76		725,76	
2438	IVA - Reembolsos pedidos	725,76		725,76	
27	Outras contas a receber e a pagar	238.245,65	71.517,04	166.728,61	
272	Devedores e credores por acréscimos	15,00	47,84		32,84
2722	Credores por acréscimos de gastos	15,00	47,84		32,84
27224	Acréscimos de gastos-fse's	15,00	47,84		32,84
278	Outros devedores e credores	238.230,65	71.469,20	166.761,45	
2781	Outros devedores	238.230,65	71.469,20	166.761,45	
27811	Devedores diversos	238.230,65	71.469,20	166.761,45	
278113	Devedores diversos-Outra Entidade	238.230,65	71.469,20	166.761,45	
278113004	Devedores diversos-Outra Entidade-Instituto da Segurança Social, I.P.	238.230,65	71.469,20	166.761,45	
Total da classe		251.281,88	92.883,68	158.398,20	

Conta	Descrição	Acumulado		Saldos	
		Débito	Crédito	Devedor	Credor
43	Activos fixos tangíveis	327.720,27	82.004,43	245.715,84	
433	Outros ativos fixos tangíveis	325.968,50		325.968,50	
4331	Terrenos e recursos naturais	16.681,32		16.681,32	
43311	Terrenos e recursos naturais	16.681,32		16.681,32	
433111	Terreno Edifício Sede	233,44		233,44	
433112	Terrenos Frente Sede	16.447,88		16.447,88	
4332	Edifícios e outras construções	300.330,78		300.330,78	
4332001	Edifícios e outras construções	291.243,53		291.243,53	
4332002	Portões (2023/07)	9.087,25		9.087,25	
4335	Equipamento administrativo	8.956,40		8.956,40	
43351	Equipamento administrativo	8.956,40		8.956,40	
433511	Equipamento administrativo	8.956,40		8.956,40	
43351101	Computadores	4.781,86		4.781,86	
43351102	Impressoras	583,01		583,01	
43351103	Desumidificador	235,13		235,13	
43351104	Máquina Fotografica	600,00		600,00	
43351105	Televisão	428,93		428,93	
43351106	Projector de Video	825,62		825,62	
43351107	Guilhotina	74,29		74,29	
43351108	Projector ViewSonic 1080P	569,00		569,00	
43351109	TV LED Hisense	499,98		499,98	
Total a transportar		327.720,27	82.004,43	245.715,84	

[Handwritten signatures and names: Luis, Dina, Daniel]

Balancete (Acumulado) - Exercício de 2025, janeiro (2025) a dezembro (2025)

Conta	Descrição	Acumulado		Saldos	
		Débito	Crédito	Devedor	Credor
11	Caixa	1.028,19	1.028,19		
11999	Caixa-Outras contas caixa	1.028,19	1.028,19		
12	Depósitos à ordem	140.651,23	50.048,12	90.603,11	
12002	Caixa de Crédito Agrícola	46.394,05	24.147,21	22.246,84	
12004	Banco Montepio	94.257,18	25.900,91	68.356,27	
Total da classe		141.679,42	51.076,31	90.603,11	

Conta	Descrição	Acumulado		Saldos	
		Débito	Crédito	Devedor	Credor
22	Fornecedores	12.310,47	20.768,64		8.458,17
221	Fornecedores-Conta-corrente	12.310,47	20.768,64		8.458,17
2211	Fornecedores-Conta-corrente-Gerais	12.310,47	20.768,64		8.458,17
22111	Fornecedores-Conta-corrente-Gerais-Continente	12.310,47	20.768,64		8.458,17
22111002	Fornecedores-Conta-corrente-Gerais-Continente-Francisco Almeida Pinheiro, Lda	12.310,47	20.768,64		8.458,17
24	Estado e outros entes públicos	725,76	598,00	127,76	
242	Retenção de impostos sobre rendimentos		598,00		598,00
2422	Retenção de impostos sobre rendimentos-Trabalho independente		598,00		598,00
24221	Retenção de impostos sobre rendimentos-Trabalho independente-Continente		598,00		598,00
24221176	Retenção de impostos sobre rendimentos-Trabalho independente-Continente-Dr António Gomes Lavoura		598,00		598,00
243	IVA - Imposto sobre o valor acrescentado	725,76		725,76	
2438	IVA - Reembolsos pedidos	725,76		725,76	
27	Outras contas a receber e a pagar	238.245,65	71.517,04	166.728,61	
272	Devedores e credores por acréscimos	15,00	47,84		32,84
2722	Credores por acréscimos de gastos	15,00	47,84		32,84
27224	Acréscimos de gastos-fse's	15,00	47,84		32,84
278	Outros devedores e credores	238.230,65	71.469,20	166.761,45	
2781	Outros devedores	238.230,65	71.469,20	166.761,45	
27811	Devedores diversos	238.230,65	71.469,20	166.761,45	
278113	Devedores diversos-Outra Entidade	238.230,65	71.469,20	166.761,45	
278113004	Devedores diversos-Outra Entidade-Instituto da Segurança Social, I.P.	238.230,65	71.469,20	166.761,45	
Total da classe		251.281,88	92.883,68	158.398,20	

Conta	Descrição	Acumulado		Saldos	
		Débito	Crédito	Devedor	Credor
43	Activos fixos tangíveis	327.720,27	82.004,43	245.715,84	
433	Outros ativos fixos tangíveis	325.968,50		325.968,50	
4331	Terrenos e recursos naturais	16.681,32		16.681,32	
43311	Terrenos e recursos naturais	16.681,32		16.681,32	
433111	Terreno Edifício Sede	233,44		233,44	
433112	Terrenos Frente Sede	16.447,88		16.447,88	
4332	Edifícios e outras construções	300.330,78		300.330,78	
4332001	Edifícios e outras construções	291.243,53		291.243,53	
4332002	Portões (2023/07)	9.087,25		9.087,25	
4335	Equipamento administrativo	8.956,40		8.956,40	
43351	Equipamento administrativo	8.956,40		8.956,40	
433511	Equipamento administrativo	8.956,40		8.956,40	
43351101	Computadores	4.781,86		4.781,86	
43351102	Impressoras	583,01		583,01	
43351103	Desumidificador	235,13		235,13	
43351104	Máquina Fotografica	600,00		600,00	
43351105	Televisão	428,93		428,93	
43351106	Projector de Video	825,62		825,62	
43351107	Guilhotina	74,29		74,29	
43351108	Projector ViewSonic 1080P	569,00		569,00	
43351109	TV LED Hisense	499,98		499,98	
Total a transportar		327.720,27	82.004,43	245.715,84	

[Handwritten signatures and names: António Soares, Diniz, Grilo, Daniel]

Balancete (Acumulado) - Exercício de 2025, janeiro (2025) a dezembro (2025)

Conta	Descrição	Acumulado		Saldos	
		Débito	Crédito	Devedor	Credor
	Transporte classe	327.720,27	82.004,43	245.715,84	
43351110	Máquina Café Dimobilli	149,59		149,59	
43351111	Frigorífico Princess Galileu	208,99		208,99	
437	Outros activos fixos tangíveis	1.751,77		1.751,77	
4371	Outros activos fixos tangíveis-Continente	1.751,77		1.751,77	
43711	Outros activos fixos tangíveis-Continente-Operações gerais	1.751,77		1.751,77	
437113	Outros activos fixos tangíveis-Continente-Operações gerais-IVA não dedutível	1.751,77		1.751,77	
4371133	Outros activos fixos tangíveis-Continente-Operações gerais-IVA não dedutível-Normal	1.751,77		1.751,77	
4371133001	Furo Artesiano	1.751,77		1.751,77	
438	Depreciações acumuladas		82.004,43		82.004,43
4382	Depreciações acumuladas-Edifícios e outras construções		72.172,18		72.172,18
4385	Depreciações acumuladas-Equipamento administrativo		8.956,40		8.956,40
43851	Depreciações acumuladas-Equipamento administrativo		8.956,40		8.956,40
4385101	Computadores		4.781,86		4.781,86
4385102	Impressoras		583,01		583,01
4385103	Desumidificador		235,13		235,13
4385104	Máquina Fotográfica		600,00		600,00
4385105	Televisão		428,93		428,93
4385106	Projector de Video		825,62		825,62
4385107	Guilhotina		74,29		74,29
4385108	Projector View Sonic 1080P		569,00		569,00
4385109	TV LED Hisense		499,98		499,98
4385110	Máquina Café Dimosilli		149,59		149,59
4385111	Frigorífico Princess Galileu		208,99		208,99
4387	Depreciações acumuladas-Outros activos fixos tangíveis		875,85		875,85
45	Investimentos em curso	30.376,63		30.376,63	
453	Activos fixos tangíveis em curso	30.376,63		30.376,63	
4531	Edifício Sede	30.376,63		30.376,63	
	Total da classe	358.096,90	82.004,43	276.092,47	

Conta	Descrição	Acumulado		Saldos	
		Débito	Crédito	Devedor	Credor
51	Fundos		209.446,73		209.446,73
511	Fundos		209.446,73		209.446,73
56	Resultados transitados	15.891,71		15.891,71	
56001	Resultados transitados	15.891,71		15.891,71	
59	Outras variações nos fundos patrimoniais	5.338,32	344.997,05		339.658,73
593	Subsídios	5.338,32	344.997,05		339.658,73
5931	Subsídios atribuídos	5.338,32	344.997,05		339.658,73
59311	Câmara Municipal São Pedro do Sul	1.400,00	28.000,00		26.600,00
593111	Obras Sede 2017	1.400,00	28.000,00		26.600,00
59312	DGAL - Direcção Geral Autarquias Locais	3.938,32	78.766,40		74.828,08
593121	Obras Sede 2017	3.938,32	78.766,40		74.828,08
59313	PRR_2025 Centro de Dia		238.230,65		238.230,65
593131	PRR_2025 Centro de Dia		238.230,65		238.230,65
	Total da classe	21.230,03	554.443,78		533.213,75

Conta	Descrição	Acumulado		Saldos	
		Débito	Crédito	Devedor	Credor
62	Fornecimentos e serviços externos	16.251,79	16.251,79		
622	Serviços especializados	11.554,42	11.554,42		
6221	Serviços especializados-Trabalhos especializados	8.209,42	8.209,42		
62211	Serviços especializados-Trabalhos especializados-Continente	8.209,42	8.209,42		
	Total a transportar	16.251,79	16.251,79	0,00	0,00

[Handwritten signatures and names]
 Gina Daniel
 Dine

Balancete (Acumulado) - Exercício de 2025, janeiro (2025) a dezembro (2025)

Conta	Descrição	Acumulado		Saldos	
		Débito	Crédito	Devedor	Credor
	Transporte classe	16.251,79	16.251,79		
622111	Serviços especializados-Trabalhos especializados-Continente-Operações gerais	8.209,42	8.209,42		
6221113	Serviços especializados-Trabalhos especializados-Continente-Operações gerais-IVA não dedutível	8.209,42	8.209,42		
62211133	Serviços especializados-Trabalhos especializados-Continente-Operações gerais-IVA não dedutível-Normal	8.209,42	8.209,42		
62211133001	Serviços de Engenharia	466,71	466,71		
62211133002	Serviços de Informatica	768,75	768,75		
62211133003	Serviços Consultoria	6.973,96	6.973,96		
6223	Serviços especializados-Vigilância e segurança	40,00	40,00		
62231	Serviços especializados-Vigilância e segurança-Continente	40,00	40,00		
622311	Serviços especializados-Vigilância e segurança-Continente-Operações gerais	40,00	40,00		
6223113	Serviços especializados-Vigilância e segurança-Continente-Operações gerais-IVA não dedutível	40,00	40,00		
62231133	Serviços especializados-Vigilância e segurança-Continente-Operações gerais-IVA não dedutível-Normal	40,00	40,00		
6224	Serviços especializados-Honorários	3.198,00	3.198,00		
62241	Serviços especializados-Honorários-Continente	3.198,00	3.198,00		
622411	Serviços especializados-Honorários-Continente-Operações gerais	3.198,00	3.198,00		
6224113	Serviços especializados-Honorários-Continente-Operações gerais-IVA não dedutível	3.198,00	3.198,00		
62241133	Serviços especializados-Honorários-Continente-Operações gerais-IVA não dedutível-Normal	3.198,00	3.198,00		
6224113301	Advogados	3.198,00	3.198,00		
6228	Serviços especializados-Outros serviços especializados	107,00	107,00		
62281	Serviços especializados-Outros serviços especializados-Continente	107,00	107,00		
622812	Serviços especializados-Outros serviços especializados-Continente-Operações isentas	107,00	107,00		
623	Materiais	392,94	392,94		
6231	Materiais-Ferramentas e utensílios de desgaste rápido	4,95	4,95		
62311	Materiais-Ferramentas e utensílios de desgaste rápido-Continente	4,95	4,95		
623111	Materiais-Ferramentas e utensílios de desgaste rápido-Continente-Operações gerais	4,95	4,95		
6231113	Materiais-Ferramentas e utensílios de desgaste rápido-Continente-Operações gerais-IVA não dedutível	4,95	4,95		
62311133	Materiais-Ferramentas e utensílios de desgaste rápido-Continente-Operações gerais-IVA não dedutível-Normal	4,95	4,95		
6233	Materiais-Material de escritório / economato	387,99	387,99		
62331	Materiais-Material de escritório / economato-Continente	387,99	387,99		
623311	Materiais-Material de escritório / economato-Continente-Operações gerais	387,99	387,99		
6233113	Materiais-Material de escritório / economato-Continente-Operações gerais-IVA não dedutível	387,99	387,99		
62331133	Materiais-Material de escritório / economato-Continente-Operações gerais-IVA não dedutível-Normal	387,99	387,99		
624	Energia e fluidos	1.370,42	1.370,42		
6241	Energia e fluidos-Eletricidade	1.044,36	1.044,36		
62411	Energia e fluidos-Eletricidade-Continente	1.044,36	1.044,36		
624111	Energia e fluidos-Eletricidade-Continente-Operações gerais	1.044,36	1.044,36		
6241113	Energia e fluidos-Eletricidade-Continente-Operações gerais-IVA não dedutível	1.044,36	1.044,36		
	Total a transportar	16.251,79	16.251,79	0,00	0,00

[Handwritten signatures and names: Dina, Gine, Daniel]

Balancete (Acumulado) - Exercício de 2025, janeiro (2025) a dezembro (2025)

Conta	Descrição	Acumulado		Saldos	
		Débito	Crédito	Devedor	Credor
	Transporte classe	16.251,79	16.251,79		
62411133	Energia e fluidos-Eletricidade-Continente-Operações gerais-IVA não dedutível-Normal	1.044,36	1.044,36		
6243	Energia e fluidos-Água	326,06	326,06		
62431	Energia e fluidos-Água-Continente	326,06	326,06		
624311	Energia e fluidos-Água-Continente-Operações gerais	326,06	326,06		
6243113	Energia e fluidos-Água-Continente-Operações gerais-IVA não dedutível	326,06	326,06		
62431133	Energia e fluidos-Água-Continente-Operações gerais-IVA não dedutível-Normal	326,06	326,06		
625	Deslocações, estadas e transportes	684,35	684,35		
6251	Deslocações, estadas e transportes-Deslocações e estadas	684,35	684,35		
62511	Deslocações, estadas e transportes-Deslocações e estadas-Continente	684,35	684,35		
625111	Deslocações, estadas e transportes-Deslocações e estadas-Continente-Operações gerais	684,35	684,35		
6251113	Deslocações, estadas e transportes-Deslocações e estadas-Continente-Operações gerais-IVA não dedutível	684,35	684,35		
62511133	Deslocações, estadas e transportes-Deslocações e estadas-Continente-Operações gerais-IVA não dedutível-Normal	684,35	684,35		
6251113301	Almoços	684,35	684,35		
626	Serviços diversos	2.249,66	2.249,66		
6262	Serviços diversos-Comunicação	361,68	361,68		
62621	Serviços diversos-Comunicação-Continente	361,68	361,68		
626211	Serviços diversos-Comunicação-Continente-Operações gerais	353,87	353,87		
6262113	Serviços diversos-Comunicação-Continente-Operações gerais-IVA não dedutível	353,87	353,87		
62621133	Serviços diversos-Comunicação-Continente-Operações gerais-IVA não dedutível-Normal	353,87	353,87		
626212	Serviços diversos-Comunicação-Continente-Operações isentas	7,81	7,81		
6263	Serviços diversos-Seguros	237,61	237,61		
62631	Serviços diversos-Seguros-Continente	237,61	237,61		
626312	Serviços diversos-Seguros-Continente-Operações isentas	237,61	237,61		
6268	Serviços diversos-Outros serviços	1.650,37	1.650,37		
62681	Serviços diversos-Outros serviços-Continente	1.650,37	1.650,37		
626811	Serviços diversos-Outros serviços-Continente-Operações gerais	1.650,37	1.650,37		
6268113	Serviços diversos-Outros serviços-Continente-Operações gerais-IVA não dedutível	1.650,37	1.650,37		
62681133	Serviços diversos-Outros serviços-Continente-Operações gerais-IVA não dedutível-Normal	1.650,37	1.650,37		
626811331	Convívios Sócios	1.650,37	1.650,37		
6268113311	Bota a Poça	1.119,05	1.119,05		
6268113319	Outros Convívios Sócios	531,32	531,32		
64	Gastos de depreciação e de amortização	12.909,81	12.909,81		
642	Activos fixos tangíveis	12.909,81	12.909,81		
6422	Activos fixos tangíveis-Edifícios e outras construções	12.559,47	12.559,47		
6427	Activos fixos tangíveis-Outros activos fixos tangíveis	350,34	350,34		
68	Outros gastos	1.070,00	1.070,00		
688	Outros	1.070,00	1.070,00		
6882	Donativos	1.000,00	1.000,00		
68821	Considerados como custos fiscais	1.000,00	1.000,00		
688211	Considerados custo a 100%	1.000,00	1.000,00		
6883	Quotizações	70,00	70,00		
68831	Quotas FNAJ	70,00	70,00		
	Total da classe	30.231,60	30.231,60	0,00	0,00

[Handwritten signatures and initials]

Balancete (Acumulado) - Exercício de 2025, janeiro (2025) a dezembro (2025)

Conta	Descrição	Acumulado		Saldos	
		Débito	Crédito	Devedor	Credor
72	Prestações de serviços	1.218,00	1.218,00		
721	Prestações de serviços-Quotas dos Utilizadores	1.218,00	1.218,00		
7211	Prestações de serviços-Quotas dos Utilizadores-Continente	1.218,00	1.218,00		
72112	Prestações de serviços-Quotas dos Utilizadores-Continente-Isento	1.218,00	1.218,00		
75	Subsídios, doações e legados à exploração	15.540,29	15.540,29		
751	Subsídios de entidades públicas	10.642,05	10.642,05		
7511	Câmara Municipal São Pedro do Sul	2.500,00	2.500,00		
75113	Bota Poça	2.500,00	2.500,00		
7512	Junta de Freguesia de Figueiredo de Alva	3.900,00	3.900,00		
75129	Apoio ao Plano de Atividades	3.900,00	3.900,00		
7514	Autoridade Tributária e Aduaneira	4.242,05	4.242,05		
75141	Consignação IRS	4.242,05	4.242,05		
753	Doações e heranças	4.898,24	4.898,24		
7531	Donativos em Dinheiro	4.898,24	4.898,24		
75312	Donativos em Dinheiro	4.898,24	4.898,24		
753129	Donativos Diversos	4.898,24	4.898,24		
78	Outros rendimentos	5.338,34	5.338,34		
782	Descontos de pronto pagamento obtidos	0,02	0,02		
788	Outros	5.338,32	5.338,32		
7883	Imputação de subsídios para investimentos	5.338,32	5.338,32		
Total da classe		22.096,63	22.096,63	0,00	0,00

Conta	Descrição	Acumulado		Saldos	
		Débito	Crédito	Devedor	Credor
81	Resultado líquido do período	54.367,29	46.247,32	8.119,97	
811	Resultado antes de impostos	30.355,61	30.355,61		
818	Resultado líquido	24.011,68	15.891,71	8.119,97	
Total da classe		54.367,29	46.247,32	8.119,97	
Total		878.983,75	878.983,75		0,00

Francis
José
Daniel

Dina
Giuc